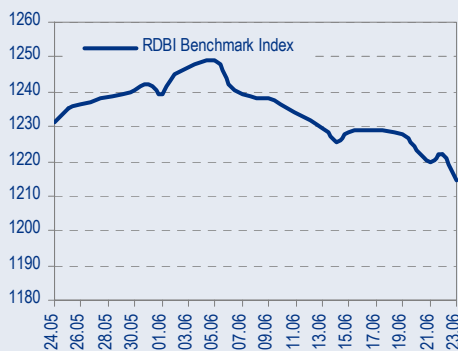
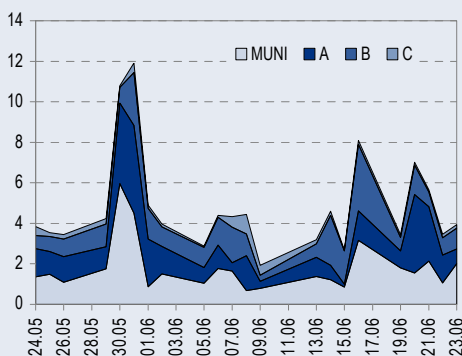




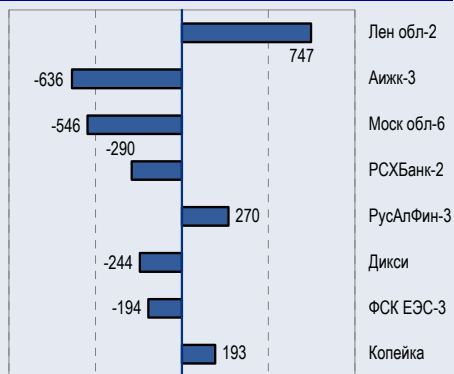
BENCHMARK INDEX КОРПОРАТИВНЫХ ОБЛИГАЦИЙ



ОБОРОТЫ ВТОРИЧНОГО РЫНКА КОРПОРАТИВНЫЕ И МУНИЦИПАЛЬНЫЕ ОБЛИГАЦИИ (БИРЖА И РПС, МЛРД РУБ.)



ЛИДЕРЫ ТОРГОВЫХ ОБОРОТОВ БИРЖА И РПС, МЛН РУБ. (СО ЗНАКОМ ИЗМЕНЕНИЯ ЦЕНЫ)



МАКРОСТАТИСТИКА

	26.06.2006	Пред. день
Остатки на корсчетах ЦБ, млрд руб.	320,6	341,6
Обменный курс ЦБ РФ, руб.	27,05	26,97
Обменный курс USD/EUR	1,2578	1,2578
Цена на нефть URALS, \$/барр.	64,41	64,41
Резервы ЦБ РФ, млрд \$ *	246,0	-1,9
MIBOR, %	3,1	2,5
Ставки overnight (оценка ФК Уралсиб)		
Банки первого круга, %	4,0-4,5	1,5-2,0
Банки второго круга, %	4,5-5,0	1,8-2,3
Банки третьего круга, %	4,8-5,3	2,0-2,5

*Предыдущая неделя

РЫНОК РУБЛЕВЫХ ОБЛИГАЦИЙ

Как мы уже отмечали ранее, реакция рынка российского долга на одобрение правительством РФ досрочного погашения долга Парижскому клубу оказалась крайне ограниченной. В пятницу **корпоративные и муниципальные облигации** продолжили падение, бумаги РЖД-6 и РЖД-7 за день потеряли 27-28 б.п.

Единственным наиболее уверенным сегментом рынка российского долга на данный момент является **сектор ОФЗ**, сохранивший устойчивые позиции в пятницу, несмотря на давление внешних рынков. При падающем рынке российских евробондов, спред ОФЗ 46018 к России'30 сократился до 40 б.п.

Второй выпуск **ТВЗ** вызвал солидный интерес инвесторов, что особенно любопытно, учитывая продолжающееся расширение спредов корпоративного сектора к кривой госбумаг. Спрос на аукционе составил 1,8 млрд руб., означая почти двукратную переподписку (объем выпуска – 1 млрд руб.), доходность выпуска ТВЗ-3 к двухлетней оферте составила 9,46%, т.е. у нижней границы прогнозируемого организатором и нами диапазона.

Коррекция мировых фондовых рынков будет ограничивать оптимизм внутреннего рынка на этой неделе. Кроме того, несмотря на высокий объем ликвидности на финансовом рынке, крупные налоговые платежи могут спровоцировать волну продаж рублевых активов, поэтому мы рекомендуем воздержаться от вложений в длинные голубые фишки и обратить внимание на среднесрочные инструменты (10-24 мес.) эмитентов с приемлемым кредитным качеством.....*стр.3*

ТАКЖЕ В НОМЕРЕ

ВЫМПЕЛКОМ Миноритарии поддержали кандидатов от Altimo

На годовом собрании акционеров, состоявшемся в прошедшую пятницу, акционеры Вымпелкома избрали новый совет директоров. Как и ожидалось, от обоих мажоритарных акционеров – Altimo и Telenor – было выбрано по три представителя. Из трех избранных независимых директоров два выдвинуты Altimo и лишь один – Telenor. На годовом собрании присутствовали держатели приблизительно 71% акций Вымпелкома..... *стр.4*

МАГНИТОГОРСКИЙ МК Сделка с Pakistan Steel отменена

..... *стр.5*

СЕВЕРСТАЛЬ Шансы на сделку с Arcelor тают

Решение совета директоров Arcelor рекомендовать акционерам одобрить слияние с Mittal Steel, которая повысила цену предложения о приобретении акций Arcelor, значительно снижает вероятность сделки Arcelor и Северстали. Однако дело пока не закончено, и Алексей Мордашов, владелец Северстали, может также повысить цену предложения. Кроме того, возможная финансовая поддержка со стороны Романа Абрамовича может привести к альянсу с Евразом..... *стр.4*

ВИММ-БИЛЛЬ-ДАНН Темная полоса позади

..... *стр.6*

СТАТИСТИКА *стр.7*

Новости

✦ Ставка 3 купона по облигациям ООО «Промтрактор – Финанс» утверждена в размере 9,75% годовых. [Cbonds]

✦ Рейтинговое агентство Standard&Poor's присвоило номинированным в рублях облигациям «ЦентрТелекома» рейтинг «ruBBB-» по национальной шкале. [S&P]

✦ Банк России снизил ставку рефинансирования с 12% до 11,5% начиная с 26 июня. [Интерфакс]



Новости

- ✦ ООО «Торговый Дом Мечел» приобрело в рамках оферты облигаций в количестве 2 807 250 штук. Объем первого выпуска облигаций составляет 3 000 000 штук. [Cbonds]
- ✦ 23 июня на ММВБ состоялось размещение 3-го выпуска облигаций ОАО «Тверской вагоностроительный завод». По результатам конкурса ставка купонов на первые 2 года обращения облигаций была установлена Эмитентом в размере 9.25% годовых. Таким образом, доходность облигаций к двухлетней оферте составила 9.46% годовых. В ходе конкурса по определению ставки первого купона было подано 33 заявки на общую сумму 1 856.190 млн руб. В заявках, поданных инвесторами, были указаны ставки в диапазоне от 9.00% до 9,40% годовых. Весь объем займа был размещен в ходе аукциона. [Cbonds]
- ✦ Ставка 3 купона по облигациям ООО «Промтрактор – Финанс» утверждена в размере 9,75% годовых. [Cbonds]
- ✦ Рейтинговое агентство Standard&Poor's присвоило номинированным в рублях облигациям «ЦентрТелекома» рейтинг «ruBBB-» по национальной шкале. [S&P]
- ✦ Банк России снизил ставку рефинансирования с 12% до 11,5% начиная с 26 июня. [Интерфакс]



Рынок рублевых облигаций

КОММЕНТАРИИ ПО РЫНКУ

События

Как мы уже отмечали ранее, реакция рынка российского долга на одобрение правительством РФ досрочного погашения долга Парижскому клубу оказалась крайне ограниченной. В пятницу **корпоративные и муниципальные облигации** продолжили падение, бумаги РЖД-6 и РЖД-7 за день потеряли 27-28 б.п.

Единственным наиболее уверенным сегментом рынка российского долга на данный момент является **сектор ОФЗ**, сохранивший устойчивые позиции в пятницу, несмотря на давление внешних рынков. При падающем рынке российских евробондов, спред ОФЗ 46018 к России'30 сократился до 40 б.п.

Второй выпуск **ТВЗ** вызвал солидный интерес инвесторов, что особенно любопытно, учитывая продолжающееся расширение спредов корпоративного сектора к кривой госбумаг. Спрос на аукционе составил 1,8 млрд руб., означая почти двукратную переподписку (объем выпуска – 1 млрд руб.), доходность выпуска ТВЗ-3 к двухлетней оферте составила 9,46%, т.е. у нижней границы прогнозируемого организатором и нами диапазона.

Treasuries

Падение заказов товаров длительного пользования в США в пятницу не смогло удержать рынок казначейских обязательств от дальнейшего падения. Доходность 10-летних нот казначейства пробила уровень доходности в 5,2% и сейчас составляет 5,22%, а торгуемые фьючерсы на процентную ставку на август сейчас указывают на еще как минимум 2 повышения ставки комитентом FOMC – в июне и августе.

Мы продолжаем придерживаться мнения, что высокий уровень инфляции в США и стабильный темп экономического роста, означают высокую степень вероятности повышения ставки Федом на ближайших двух заседаниях FOMC, а значит дальнейший рост доходности UST неизбежен.

Денежный рынок

Сегодня ставки МБК выросли, достигнув уровня 4% (overnight) для банков первого круга. Крупный налоговый платеж приходится на среду, и в этот день мы ожидаем максимальных значений ставки и сохранения высокого спроса на заемные средства до конца месяца.

В отличие от прошлого года, когда недостаточный объем средств в системе вызвал период нестабильности на рынке МБК, в настоящий момент остатки на корсчетах, а также банковские депозиты находятся на более чем достаточном уровне, поэтому мы не ожидаем критических колебаний на денежном рынке.

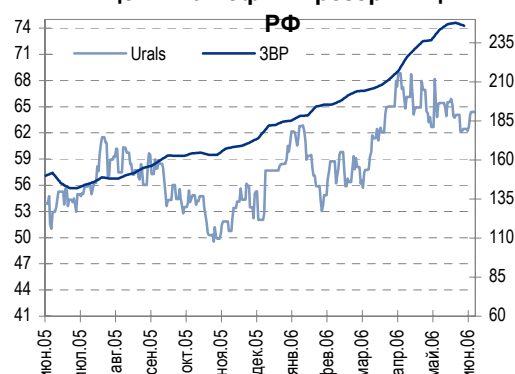
Торговые идеи

На прошлой недели в СМИ была опубликована информация, согласно которой компания **СМАРТС** получила предложение о покупке от крупного шведского мобильного оператора – Tele2. Мы считаем, что вероятность поглощения поволжского сотового оператора если не Tele2, то другим крупным игроком сотовой связи, крайне велика, а потому рекомендуем облигации СМАРТСА к спекулятивной покупке.

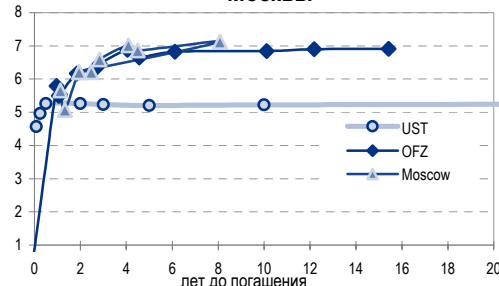
Из двух выпусков эмитента, торгующихся в настоящий момент на ММВБ, выпуск СМАРТС-3 является наиболее ликвидным, поэтому именно этой бумаге должно быть оказано большее влияние.

Мы советуем инвесторам обратить внимание на выпуск облигаций **Росконтракт**, торгующийся в настоящий момент ниже номинала и гарантирующий владельцам доходность к оферте через 2,6 мес. в размере **14%**. Причина столь высокой доходности выпуска кроется в том, что выпуск имеет две точки – оферту (2,6 мес.) и погашение (14,7 мес.). На терминале ММВБ отображается лишь доходность Росконтракта к погашению – на уровне 12,55%.

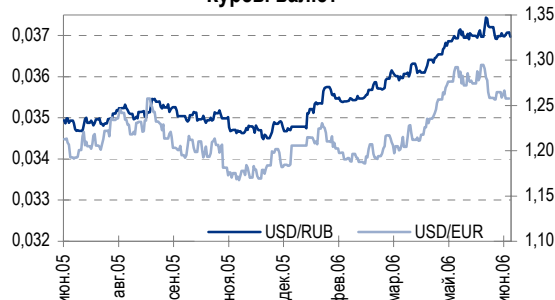
Цены на нефть и резервы ЦБ



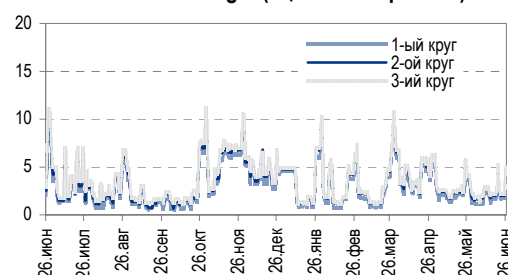
Кривая доходности UST, ОФЗ и Москвы



Курсы валют



Ставки Overnight (оценка ФК Уралсиб)





Мы рекомендуем к покупке выпуск **ТМК-3** (8,30% на 20 мес.), поскольку при небольшой дюреции (1,5 года) данный выпуск представляется нам хорошим защитным инструментом на падающем рынке.

Среди других защитных инструментов, рекомендуемых нами к покупке выпуск **ЭФКО-1** (10,79% на 2,7 мес.).

Рекомендация «покупать» сохраняется для выпусков Талосто, Инком-Лада-2 и Мастер-Банк-2.

На этой неделе

Коррекция мировых фондовых рынков будет ограничивать оптимизм внутреннего рынка на этой неделе. Кроме того, несмотря на высокий объем ликвидности на финансовом рынке, крупные налоговые платежи могут спровоцировать волну продаж рублевых активов, поэтому мы рекомендуем воздержаться от вложений в длинные голубые фишки и обратить внимание на среднесрочные инструменты (10-24 мес.) эмитентов с приемлемым кредитным качеством.

Анастасия Залесская, zal_av@uralsib.ru

СЕВЕРСТАЛЬ

Шансы на сделку с Arcelor тают

Негативное событие для Северстали, но дело пока не. Решение совета директоров Arcelor рекомендовать акционерам одобрить слияние с Mittal Steel, которая повысила цену предложения о приобретении акций Arcelor, значительно снижает вероятность сделки Arcelor и Северстали. Однако дело пока не закончено, и Алексей Мордашов, владелец Северстали, может также повысить цену предложения. Кроме того, возможная финансовая поддержка со стороны Романа Абрамовича может привести к альянсу с Евразом.

Arcelor и Mittal договорились о слиянии. Согласно сообщениям СМИ, советы директоров Arcelor и Mittal Steel договорились о слиянии после того, как Mittal Steel повысила цену предложения о покупке акций Arcelor с почти 47 долл. до 50 долл. за акцию. Как ожидается, Mittal Steel станет владельцем 45% акций объединенной компании. Акционеры Arcelor решат вопрос о сделке с Mittal Steel в ходе внеочередного собрания, намеченного на 30 июня 2006 г.

Абрамович предоставит средства для финансирования покупки и может войти в число акционеров. По информации источников, близких к Роману Абрамовичу, бизнесмен готов профинансировать предложение Мордашова о покупке акций Arcelor по более высокой цене. Если Arcelor не примет это предложение, не исключено, что Абрамович станет акционером Северстали, которая впоследствии может сформировать альянс с Евразом. Абрамовичу принадлежит 41%. Акции Евраза.

Вячеслав Смольянинов, smo_vb@uralsib.ru

Кирилл Чуйко, chu_ks@uralsib.ru

Дмитрий Смолин, smolinDV@uralsib.ru

Вымпелком

Миноритарии поддержали кандидатов от Altimo

Статус-кво сохраняется. В новом совете директоров, избранном на годовом собрании акционеров, соотношение сил между основными акционерами не изменилось – перевес на стороне Altimo. Это повышает вероятность того, что Александр Изосимов сохранит за собой пост генерального директора Вымпелкома.

В новом совете директоров два из трех независимых директоров – от



Altimo. На годовом собрании акционеров, состоявшемся в прошедшую пятницу, акционеры Вымпелкома избрали новый совет директоров. Как и ожидалось, от обоих мажоритарных акционеров – Altimo и Telenor – было выбрано по три представителя. Из трех избранных независимых директоров два выдвинуты Altimo и лишь один – Telenor. На годовом собрании присутствовали держатели приблизительно 71% акций Вымпелкома.

Шансы Изосимова остаться гендиректором высокие. С тремя представителями в совете директоров и двумя «своими» независимыми Altimo имеет более сильные позиции при принятии решений, чем Telenor. Таким образом, вероятность, что совет директоров Вымпелкома продлит контракт с Изосимовым в октябре 2006 г., высокая. Однако сам Изосимов сегодня в интервью «Ведомостям» не исключил возможности ухода из компании, если конфликт между основными акционерами Вымпелкома не разрешится и ясная стратегия развития компании не будет разработана.

Расстановка сил прежняя

Структура совета директоров Вымпелкома

	2004	2005	2006
Независимые директоры	Jo Lunder (T)	Jo Lunder (T)	Jo Lunder (T)
	Alex Sozonoff (T,A)	David Haines (A)	David Haines (A)
	Наталья Цуканова (A)	Наталья Цуканова (A)	Леонид Новосельский (A)*
Альфа (A)	Михаил Фридман	Михаил Фридман	Михаил Фридман
	Алексей Резникович	Алексей Резникович	Алексей Резникович
	Павел Куликов	Павел Куликов	Олег Малис*
Telenor (T)	Terje Thon	Fridtjof Rusten	Fridtjof Rusten
	Arve Johansen	Arve Johansen	Arve Johansen
	Henrik Torgersen	Henrik Torgersen	Henrik Torgersen

*Новые члены совета директоров

Источники: Вымпелком, оценка УРАЛСИБа

Константин Чернышев, che_kb@uralsib.ru
Станислав Юдин, udi_sa@uralsib.ru

Магнитогорский МК

Сделка с Pakistan Steel отменена

Незначительный эффект для ММК. Решение Верховного суда Пакистана отменить продажу Pakistan Steel ММК вряд ли существенно повлияет на состояние российской стальной компании, так как пока ММК потратил на сделку незначительную сумму – 48 млн долл. в качестве 25-процентной предоплаты для участия в аукционе. Эта сумма будет возвращена ММК в ближайшее время.

Верховный суд отменил сделку на сумму 362 млн долл. Верховный суд Пакистана отменил продажу Pakistan Steel группе инвесторов, возглавляемой ММК, после того, как с соответствующим требованием выступила политическая партия Ватан, считающая, что цена сделки занижена. Правительство Пакистана продало 75% акций крупнейшего в этой стране сталепроизводителя в апреле 2006 г. на 362 млн долл., доля ММК в сделке составляла 193 млн долл.

Эффект несостоявшейся сделки для ММК минимален. Незначительный объем сделки (193 млн долл.) составляет всего 3% от текущей рыночной капитализации ММК. Таким образом, финансовому состоянию ММК ничего не грозит. Затраты на несостоявшуюся сделку будут включать расходы на подготовку к аукциону и упущенную выгоду от 25-процентной предоплаты



для участия в нем. Обе суммы для ММК незначительны.

Вячеслав Смольянинов, smo_vb@uralsib.ru
Кирилл Чуйко, chu_ks@uralsib.ru
Дмитрий Смолин, smolinDV@uralsib.ru

Вимм-Билль-Данн

Темная полоса позади

Рентабельность восстановилась. Финансовые прогнозы пересмотрены. Высокие результаты Вимм-Билль-Данна по итогам I квартала 2006 г. показали, что компания наконец сумела восстановить рентабельность. По нашему мнению, темная полоса в истории ВБД теперь позади. С учетом успехов Вимм-Билль-Данна мы пересматриваем нашу финансовую модель компании, повышая прогнозы выручки и прибыли. Мы ожидаем, что в 2006–2009 гг. благодаря росту продаж и улучшению операционной рентабельности выручка ВБД будет расти в среднем на 16,6% в год, EBITDA – на 23%.

Результаты за I квартал 2006 г.: сильные выручка и прибыль. 15 июня 2006 г. ВБД обнародовал финансовые показатели за I квартал 2006 г. Компания продемонстрировала заметный рост выручки – на 18% с уровня I квартала 2005 г., и EBITDA – вдвое.

ЕБИТДА выросла вдвое

Отчет о прибылях, млн долл.

	I кв. 2005	I кв. 2006	Изм. за кв.
Выручка	325,7	385,7	18,4%
Валовая прибыль	83,8	113,7	35,7%
Общие и административные расходы	71,7	82,4	14,9%
ЕБИТДА	21,8	44,3	103,2%
Операционная прибыль	9,6	29,7	209,4%
Чистая прибыль	2,9	17,4	500,0%

Источники: ВБД, оценка УРАЛСИБа

Восстановление рентабельности

Показатели рентабельности, %

	I кв.2005	I кв.2006	Изм., п.п.
Норма валовой прибыли	25,7%	29,5%	3,7
Норма EBITDA	6,7%	11,5%	4,8
Норма операционной прибыли	2,9%	7,7%	4,8
Норма чистой прибыли	0,9%	4,5%	3,6

Источники: оценка УРАЛСИБа

Марат Ибрагимов, ibr_my@uralsib.ru



Рынок рублевых облигаций

Выпуск	Объем выпуска, млн. руб.	Купонная ставка, %	Дата			Месяцев до		Цена	Изм.	Торговый объем, руб.	Котировки		Доходность, %				DVO1	Рейтинг		Сред. бп	
			купона	оферты	погаш.	офрт.	погаш.				покупка	продажа	офрт.	погаш.	HPR	текущ.		S&P/M	Уралсиб		
КОРПОРАТИВНЫЕ ОБЛИГАЦИИ																					
ГОСКОМПАНИИ																					
Аижк	1 070	11,00	01.дек.06		01.дек.08		29,7				109,20										
Аижк-2	1 500	11,00	01.авг.06		01.фев.10		44,0				111,80										
Аижк-3	2 250	9,40	15.июл.06		15.окт.10		52,5	106,05	-0,25	636 001 061	105,55	106,05		7,38	8,86	2,69				93	
Аижк-4	900	8,70	01.авг.06		01.фев.12		68,3				100,00										
Аижк-5	2 200	7,35	15.июл.06		15.окт.12		76,9				89,01	99,80									
Аижк-6	2 500	7,40	15.июл.06		15.июл.14		98,1					100,00									
ВТБ-4	5 000	6,50	21.сен.06		19.мар.09		33,3														
ВТБ-5	15 000	6,20	27.июл.06	26.апр.07	17.окт.13	10,2	89,1				99,85	100,15								BBB/Baa2	
Газпром-3	10 000	8,11	22.июл.06		18.январ.07		7,0				100,00									BBB/Baa2	
Газпром-4	5 000	8,22	16.авг.06		10.фев.10		44,3	103,33	-0,27	62 000	103,15	103,50		7,29	7,96	3,11				BB+/Baa2	
Газпром-5	5 000	7,58	10.окт.06		09.окт.07		15,8			101 200 000	100,45	101,60								BB+/Baa2	
Газпром-6	5 000	6,95	10.авг.06		06.авг.09		38,0	99,52	0,06	1 496 736	99,56	99,75		7,25	6,98	2,66				BB+/Baa2	
РЖД-2	4 000	7,75	06.дек.06		05.дек.07		17,7													BBB-/ruAA+/Baa2	
РЖД-3	4 000	8,33	06.дек.06		02.дек.09		41,9	103,60	-0,14	1 539 496	103,48	103,70		7,26	8,04	2,97				BBB-/ruAA+/Baa2	
РЖД-4	10 000	6,59	14.дек.06		14.июл.07		11,9	100,05	0,00	151 076	100,05	100,20		6,64	6,53	6,59	0,90			BB+/Baa2	
РЖД-5	10 000	6,67	28.июл.06		23.январ.09		31,5	98,80	-0,15	45 443 986	98,41	98,80		7,31	6,75	2,23				BB+/Baa2	
РЖД-6	10 000	7,35	15.ноя.06		10.ноя.10		53,4	99,83	-0,28	85 272 119	99,65	99,90		7,53	7,36	3,56				BB+/Baa2	
РЖД-7	5 000	7,55	15.ноя.06		07.ноя.12		77,6	100,83	-0,27	174 676 909	100,65	100,80		7,52	7,49	4,86				BB+/Baa2	
ФСК ЭЭС	5 000	8,80	19.дек.06		18.дек.07		18,1			103 000 000	100,00									BB+/ruA+	
ФСК ЭЭС-2	7 000	8,25	27.июл.06		22.июл.10		48,7													BB+/ruA+	
ФСК ЭЭС-3	7 000	7,10	15.дек.06		12.дек.08		30,1	98,82	-0,25	194 204 782	98,75	98,95		7,78	7,18	2,12				BB+/ruA+	
СЫРЬЕ																					
Итера	1 200	9,75	07.дек.06		07.дек.07		17,7				101,15	101,20									
Лукойл	6 000	7,25	21.ноя.06	20.ноя.07	17.ноя.09	17,2	41,4	100,88	-0,52	1 009	100,75	100,84	6,69	7,07	7,19	2,90				BB/ruAA/Ba2	
Новатэк	1 000	9,40	30.ноя.06		30.ноя.06		5,3	100,99	1,14	27 230 510				7,17	7,03	9,31	0,42				
РуссНефть	7 000	9,25	15.дек.06	12.дек.08	10.дек.10	30,1	54,4	100,70	-0,13	67 924 250	100,60	100,80	9,13		9,19	2,09					
СУЭК-2	1 000	8,50	17.авг.06		15.фев.07		7,9				99,50	100,25								C	
Татнефть-3	1 500	12,00	01.июл.06		01.июл.06		0,3													B-	
ТНК-ВР	3 000	15,00	28.ноя.06		28.ноя.06		5,3				103,00	105,00								BB/Ba2	
Удмуртнефть	1 500	9,50	01.сен.06	01.дек.06	01.мар.08	5,4	20,6	100,00	-0,10	60 026 001	99,90	100,08	9,83	9,44	9,50	0,40					
МЕТАЛЛУРГИЯ																					
Амурметалл	1 500	9,80	31.авг.06		26.фев.09		32,6	100,55	-0,10	5 027 500	100,55	100,70			9,75						
Маир	500	12,30	04.июл.06		03.апр.07		9,5				100,20	100,90									
Макси-Групп	3 000	11,25	14.сен.06	13.сен.07	12.мар.09	14,9	33,1	98,31	-0,08	99 438 740	98,30	98,40	13,15		11,44	1,03					
Мечел	5 000	8,40	20.дек.06	16.июн.10	12.июн.13	48,5	84,9													B	
РусАлФин-2	5 000	8,00	20.ноя.06		20.май.07		11,0				100,45	100,70								NR	
РусАлФин-3	6 000	7,20	21.сен.06		21.сен.08		27,4	99,90	0,90	269 730 999		100,00		7,37	7,21	1,97				NR	
Северсталь	3 000	8,10	29.июн.06		28.июн.07		12,3													A-	
ТЧМ-2	1 000				02.дек.07		17,6					100,30								A-	
Хайленд Голд	750	12,00	05.июл.06	04.окт.06	02.апр.08	3,4	21,6				99,90	100,00									
ТЕЛЕКОММУНИКАЦИИ																					
ВолгаТел-2	3 000	8,20	05.дек.06	02.дек.08	30.ноя.10	29,8	54,0	98,47	-0,53	16 347 100	98,40	98,60	9,11		8,33	2,04				BB+/ruA+	
ВолгаТел-3	2 300	8,50	05.дек.06		30.ноя.10		54,0	98,37	-0,33	35 411 500	98,15	98,60		9,27	8,64	2,73				BB+/ruA+	
Дальсвязь	1 000	13,00	15.ноя.06		15.ноя.06		4,8				101,87	101,99								B-	
Дальсвязь-2	2 000	8,85	06.дек.06	04.июн.10	30.май.12	48,1	72,3													B-	
Дальсвязь-3	1 500	8,60	06.дек.06		03.июн.09		35,9													B-	
МГТС-4	1 500	7,10	25.окт.06	25.апр.07	22.апр.09	10,2	34,5				100,10	100,28								BB-/ruAA-/Ba3	
МГТС-5	1 500	8,30	28.ноя.06	29.май.07	25.май.10	11,3	47,7				101,31	101,45								BB-/ruAA-/Ba3	
Мегафон-2	1 500	9,28	11.окт.06		11.апр.07		9,7				101,90	102,50								BB-/ruAA-	
Мегафон-3	3 000	9,25	17.окт.06		15.апр.08		22,1	102,80	0,05	61 654 028	102,60	102,80		7,70	9,00	1,64				BB-/ruAA-	
С-ЗТел-2	1 500	7,50	05.июл.06		03.окт.07		15,6			20 104 000	89,55	103,00								BB+/ruA+	
С-ЗТел-3	1 500	9,25	31.авг.06	28.фев.08	24.фев.11	20,5	56,9				100,25	102,75								BB+/ruA+	
Сибирьтел-3	1 530	14,50	14.июл.06		14.июл.06		0,7	100,34	-0,01	702 380	100,34	100,47		8,36	8,04	14,45	0,06			B	
Сибирьтел-4	2 000	12,50	06.июл.06		05.июл.07		12,6	104,40	-0,05	3 038 040	104,30	104,50		8,13	11,97	0,97				B	
Сибирьтел-5	3 000	9,20	27.окт.06		25.апр.08		22,4	101,32	-0,18	75 667 700	101,22	102,20		8,58	9,08	1,62				B	
Сибирьтел-6	2 000	7,85	21.сен.06	23.сен.08	16.сен.10	27,4	51,5				98,00	98,20								B	
СМАРТС-2	500	15,00	26.июн.06	26.июн.06	26.июн.07		12,3													B-	
СМАРТС-3	1 000	14,10	03.окт.06	06.окт.06	29.сен.09	3,5	39,8	99,96	0,14	1 399 405	99,93	100,20	14,11		13,43	14,11	0,26			B-	
Таттелеком	600	11,75	08.авг.06		06.май.07		10,6	103,19	0,74	1 754 145	102,10	103,30		8,31	7,88	11,39	0,80			B-	
УрСИ-6	3 000	14,25	18.июл.06		18.июл.06		0,8	100,81	0,37	119 370 707	100,40	100,42		2,29	2,27	14,14	0,07			BB+/ruA+	
УрСИ-4	3 000	9,99	02.ноя.06		01.ноя.07		16,5				102,20	102,69								BB+/ruA+	
УрСИ-5	2 000	9,19	19.окт.06		17.апр.08		22,1	101,12	-0,11	3 630 080	101,10	101,20			8,68	9,09	1,60			BB+/ruA+	
УрСИ сер06	2 000	8,20	23.ноя.06	20.ноя.08	17.ноя.11	29,4	65,8	99,40	0,20	1 988 994	99,00	100,00	8,66		8,25	2,05				BB+/ruA+	
УрСИ-7	3 000	8,40	19.сен.06	17.мар.09	13.мар.12	33,3	69,7	99,00	-0,30	4 950 000	98,70	99,30	9,00		8,48	2,27				BB+/ruA+	
Центртел-3	2 000	12,35	15.сен.06		15.сен.06		2,8	101,26	0,27	324 032		101,26			6,57	12,20	0,23				BB-/ruBBB-
Центртел-4	5 623	13,80	19.авг.06		21.авг.09		38,5	112,57	-0,23	23 6											



Рынок рублевых облигаций

Выпуск	Объем выпуска, млн. руб.	Купонная ставка, %	Дата			Месяцев до		Цена	Изм.	Торговый объем, руб.	Котировки		Доходность, %				DVO1	Рейтинг		Сред. бл	
			кулона	оферты	погаш.	офрт.	погаш.				покупка	продажа	офрт.	погаш.	HPR	текущ.		S&P/M	Уралсиб		
КОРПОРАТИВНЫЕ ОБЛИГАЦИИ (продолжение)																					
ОГО-1	1 100	15,50	21.окт.06		22.апр.07		10,1	101,60	0,00	18 645 954	101,55	101,68		13,51	11,44	15,26	0,65		C+	801	
ОГО-2	1 200	12,95	27.авг.06	26.фев.08	25.фев.09	20,4	32,6	100,00	0,00	1 000 000	99,80	100,01	-51,03	0,77		12,95	2,30		C+	-562	
ОСТ-2	1 000	12,90	09.ноя.06	10.май.07	08.май.08	10,7	22,8				100,01	100,20							C+		
ОтелЛек-2	1 000	10,25	22.авг.06	21.авг.07	17.фев.09	14,1	32,3				99,25	100,00									
Очаково-2	1 500	8,50	14.сен.06		11.сен.08		27,0			38 571 000	98,68	98,80							B-		
ПИТ-1	1 000	12,00	28.сен.06		28.сен.06		3,2												C		
ПИТ-2	1 500	14,25	25.сен.06	25.сен.06	23.мар.09	3,1	33,5				101,28	101,60							C		
ПраймДон	1 000	12,50	11.авг.06		10.ноя.06		4,7												C+		
Талосто	1 000	10,00	08.сен.06	14.сен.07	06.мар.09	14,9	32,9				99,95	100,10									
Черкизово	2 000	8,85	05.дек.06	02.дек.08	31.май.11	29,8	60,1														
ЭФКО	800	8,00	05.сен.06		05.сен.06		2,5	99,65	0,05	458 390	99,45	99,65		9,90	9,53	8,03	0,19		C-	534	
ЭФКО-2	1 500	10,50	28.июл.06	26.янв.07	22.июн.10	7,2	43,6			46 069 000	100,11	100,20							C-		
Арбат-Престиж	1 500	10,50	22.дек.06	22.июн.07	20.июн.08	12,1	24,3	100,00		1 500 000 000			10,78		10,50	10,50	0,88			496	
розничная торговля																					
Виктория	1 500	9,90	03.авг.06	01.фев.07	29.янв.09	7,4	31,7	99,97	-0,03	8 547 556	100,01	100,10	10,16		9,58	9,90	0,55			494	
Детский Мир	1 150	8,50	11.авг.06		29.янв.15		104,7	99,03	-0,22	1 287 450	98,75	99,75		8,85		8,58	5,70			204	
Дикая Орхидея	1 000	11,30	13.июл.06	12.апр.07	09.апр.09	9,8	34,0	100,00	0,05	2 408 000	99,96	100,00	11,78		11,06	11,30	0,70			625	
Диски	3 000	9,25	21.сен.06		17.мар.11		57,6	99,08	-0,26	243 678 791	93,45	99,50		9,71		9,34	3,56			307	
Инком-Лада	700	17,00	24.авг.06	14.дек.06	22.ноя.07	5,8	17,2				101,95	102,15							C		
Инком-Лада-2	1 400	11,75	18.авг.06	16.фев.07	12.фев.10	7,9	44,3	100,15	0,05	16 549 729	100,10	100,20	11,99		11,37	11,73	0,57		C	671	
Копейка	1 200	9,75	19.сен.06	19.дек.06	17.июн.08	6,0	24,2	101,10	0,20	193 011 511	100,90	101,08	7,66		7,42	9,64	0,46	B-/ruBBB	B	263	
Копейка-2	4 000	8,70	23.авг.06	18.фев.09	15.фев.12	32,4	68,8				99,10	99,30						B-/ruBBB	B		
Магнит	2 000	9,34	22.ноя.06		19.ноя.08		29,3				101,10										
Марта-Финанс	700	14,84	23.ноя.06		22.май.08		23,3	103,90	-0,37	311 700	103,70	103,99			12,86		14,28	1,60		667	
Марта-Финанс-2	1 000	11,75	06.дек.06	07.июн.07	06.дек.09	11,6	42,1	99,50	-0,28	497 500	99,20	99,80	12,68		12,27	11,81	0,82			691	
Матрица	1 200	12,32	13.дек.06		10.дек.08	11,8	30,0				99,21	99,75									
МИР	1 000	9,89	27.июн.06	27.дек.06	27.дек.07	6,2	18,4														
Монетка	1 000	10,70	16.ноя.06	15.ноя.07	14.май.09	17,0	35,2														
Перекресток	1 500	8,81	11.июл.06	11.июл.06	08.июл.08	0,6	24,9			13 015 501	100,00	100,15							B		
Пятерочка	1 500	11,45	15.ноя.06		12.май.10		47,3	109,50	0,27	10 978 470	100,00	109,50			8,70		10,46	3,30	Ba3/BB-	B+	222
Пятерочка-2	3 000	9,30	19.дек.06		14.дек.10		54,5	102,65	-0,15	15 397 500	102,60	102,80			8,76		9,06	3,56	Ba3/BB-	B+	214
Техносила	2 000	9,50	30.ноя.06	29.май.08	27.май.10	23,5	47,8														
сервис																					
ДжЭфСи-2	1 200	13,00	05.дек.06	26.дек.06	04.дек.07	6,2	17,6	101,70	0,05	508 500	101,70	101,75	9,40		9,12	12,78	0,47	B-	C+	434	
Евросервис	1 500	14,00	19.сен.06	19.дек.06	18.дек.07	6,0	18,1	100,26	0,04	30 646 343	100,26	100,49	14,13		13,42	13,96	0,42			911	
КААД-2	3 000	11,59	23.ноя.06	23.ноя.06	22.май.10	5,1	23,3	99,40	0,05	35 168 022	99,25	99,45	13,47		12,98	11,66	0,37	B-/ruBBB-	NR	856	
Лаверна	1 000	12,00	12.окт.06	12.апр.07	08.апр.10	9,8	46,2	99,95	0,05	10 205 901	100,10	100,20	12,37		11,79	12,01	0,71			685	
ММК-Трансфинанс	650	11,50	13.июл.06	16.янв.07	10.июл.08	6,9	24,9				99,20	101,09									
Мособлгаз	1 000	10,75	22.дек.06		21.дек.08		34,2	102,40	0,64	17 760 226	101,60	101,79			9,28		10,50	1,40		310	
РКС	1 500	9,70	18.окт.06	17.окт.07	15.апр.09	16,0	34,2														
Росинтер-2	400	10,00	05.июл.06		02.июл.08		24,7					100,20							C		
Росинтер-3	1 000	11,00	01.сен.06	01.сен.06	27.авг.10	2,3	50,9												C		
Санвай	3 000	11,66	06.дек.06	06.июн.07	03.дек.08	11,6	29,8	101,41	-0,01	43 055 240	101,37	101,45	10,31		9,99	11,50	0,86			454	
Трансаэрс	2 500	11,65	10.авг.06	09.авг.07	05.фев.09	13,7	31,9				100,42	100,50									
ЭйрЮнион	1 500	13,00	15.авг.06	15.май.07	10.ноя.09	10,9	41,2	98,52	0,00	74 878	98,40	98,88	15,62		14,68	13,20	0,73			996	
ЮТэйр	1 000	10,65	22.ноя.06		22.ноя.06		5,1	100,15	-0,85	50 113 502	99,50	100,15			10,49	10,19	10,63	0,38		558	
строительство																					
Адамант	500	13,10	07.дек.06		05.июн.08		23,8	101,20	-0,01	464 508	101,15	101,35			12,26		12,94	1,61	B-	603	
Адамант-2	2 000	11,25	24.авг.06	24.май.07	20.май.10	11,2	47,6												B-		
ГлМосСтрой-2	4 000	11,50	21.сен.06	20.сен.07	17.мар.11	15,1	57,6	100,30	0,07	2 556 750	100,00	100,20	11,51			11,47	1,08			561	
ЛенСпецСМУ	1 000	12,00	26.окт.06	24.апр.08	22.апр.10	22,4	46,6	99,67	0,05	11 096 410	98,30	99,60	12,00			12,04	1,52			587	
ЛСР	1 000	11,00	21.сен.06	22.мар.07	20.мар.08	9,1	21,2	99,45	0,10	49 262 558	99,40	99,55	12,08		11,48	11,06	0,66		C+	665	
Миракс Групп	1 000	12,50	22.авг.06	22.авг.06	19.авг.08	2,0	26,3				100,50	100,65							B-		
ПИК-5	1 120	10,20	22.авг.06	22.май.07	20.май.08	11,1	23,2				99,40	99,60							C		
Стройтрансгаз	3 000	9,60	28.июн.06		25.июн.08		24,4														
СУ-155	1 500	10,50	29.июн.06		30.мар.07		9,3												C+		
энергетика																					
Башкирэн-2	500	9,50	24.авг.06		22.фев.07		8,1	101,00	0,00	404 000	100,90	101,25			8,06	7,69	9,41	0,62	B	274	
Башкирэн-3	1 500	8,56	03.июл.06		19.мар.09		33,3												B		
Ленэнерго	3 000	10,25	19.окт.06		19.апр.07		10,0	100,86	-0,13	37 550 447	100,81	100,88			9,32	8,97	10,16	0,75	B	376	
Мосэнерго-2	5 000	7,65	31.авг.06	23.фев.12	18.фев.16	69,0	117,6	98,26	-0,34	22 599 000	96,25	98,40	8,20			7,79	4,27	B-/ruBBB+		152	
СвердлЭн	500	10,50	31.авг.06		01.мар.07		8,4												C		
Татэнерго	1 500	9,65	14.сен.06		13.мар.08		21,0				102,30	102,90									
Якутскэнерго	400	14,00	31.авг.06		31.авг.06		2,3					101,30							C+		
химия																					
Куйбышевазот-2	2 000	8,80	08.сен.06		04.мар.11		57,2	99,65	-0,10	996 500	99,										



Рынок рублевых облигаций

Выпуск	Объем выпуска, млн. руб.	Купонная ставка, %	Дата			Месяцев до		Цена	Изм.	Торговый объем, руб.	Котировки		Доходность, %				DVO1	Рейтинг		Сред. бл
			кулона	оферты	погаш.	офрт.	погаш.				покупка	продажа	офрт.	погаш.	HPR	текущ.		S&P/M	Уралиб	
КОРПОРАТИВНЫЕ ОБЛИГАЦИИ (продолжение)																				
УВЗ	2 000	13,36	03.окт.06	08.окт.06	30.сен.08	3,6	27,7	101,20	-0,02	455 400	101,16	101,39	8,57		8,30	13,20	0,28		В	386
УВЗ-2	3 000	9,35	04.окт.06	03.окт.07	05.окт.10	15,6	52,2	100,63	0,08	50 315	100,40	100,70	8,99		9,29	1,14		В	307	
автопром																				
АвтоВАЗ-2	3 000	9,20	16.авг.06	14.фев.07	13.авг.08	7,9	26,1	100,99	-0,24	16 360 300	100,90	101,77	7,72		7,36	9,11	0,60		В	244
АвтоВАЗ-3	5 000	9,70	27.июн.06	27.июн.06	22.июн.10	0,1	48,7												В	
ИжАвто	1 000	10,70	13.сен.06		14.мар.07		8,8	99,25	0,10	3 488 623	99,15	99,25		12,10	11,49	10,78	0,64		С-	670
КамаАЗ-2	1 500	8,45	22.сен.06	26.сен.08	17.сен.10	27,5	51,6												С	
СОК-Авто	1 100	12,60	26.окт.06	26.окт.06	24.апр.08	4,2	22,4	99,80	-0,09	15 899 138	99,65	99,95	13,51		12,95	12,63	0,31		В	873
СС-Авто	1 500	11,25	27.июл.06	25.янв.07	21.янв.10	7,2	43,6													
производство																				
Арнест	600	10,30	25.окт.06	25.апр.07	29.апр.09	10,2	34,7					100,20								
АЦБК	500	13,50	07.сен.06		07.сен.06		2,5					100,71	100,80							В-
АЦБК-Инвест-2	500	11,80	22.авг.06	21.ноя.06	20.май.08	5,0	23,2													В-
Волга	1 500	12,00	12.сен.06		13.мар.07		8,8	101,65	0,05	40 730 825	101,61	101,70		9,75	9,25	11,81	0,66		В	436
ГОТЭК-2	1 500				18.июн.09		36,4													С-
ЛОМО-2	700	14,20	11.июл.06		11.июл.06		0,6	100,00	0,00	380 000	100,00	100,06		14,22	13,34	14,20	0,05		D+	982
ОМК	3 000	9,20	07.дек.06		12.июн.08		24,0	101,65	-0,35	1 524 750	101,65	102,00		8,44	8,44	9,05	1,73			218
Росконтракт	700	11,70	05.сен.06	05.сен.06	04.сен.07	2,5	14,6	99,90	0,10	1 498 500	99,75	99,99	12,74	12,32	12,14	11,71	0,18		C+	818
РусТекстиль	500	18,80	12.сен.06		12.сен.06		2,7	101,11	0,11	4 871 608	100,95	101,30		13,65	12,98	18,59	0,21		С-	906
РусТекстиль-2	1 000	12,75	07.сен.06		05.мар.09		32,9				98,00	98,80							С-	
РусТекстиль-3	1 200	12,00	24.окт.06	01.ноя.07	20.окт.09	16,5	40,5	97,93	-0,02	22 810 768	97,50	98,00	13,96			12,25	1,11		С-	801
СалаватСтекло	750	11,60	26.сен.06	26.сен.06	25.мар.08	3,2	21,4				100,00	103,20								
СалаватСтекло-2	1 200	9,28	01.ноя.06	31.окт.07	28.окт.09	16,5	40,8	99,20	-0,25	4 756 640		99,80	10,15			9,35	1,18			420
СвобСокол	600	11,75	23.ноя.06		22.ноя.07		17,2				98,50	100,25								
СЗЛК	300	13,90	13.июл.06		13.июл.06		0,7	99,90	-0,10	476 523	99,90	99,99		15,92	14,83	13,91	0,05		С	1150
ТМК	2 000	10,30	20.окт.06		20.окт.06		4,0	100,80	0,20	30 426 600	100,70	100,80		7,85	7,65	10,22	0,31		В-	308
ТМК-2	3 000	10,09	20.окт.06	27.мар.07	24.мар.09	9,2	33,5	101,40	-0,05	37 695 115	101,40	101,55	8,28		7,94	9,95	0,70		В-	282
ТМК-3	5 000	7,95	22.авг.06	19.фев.08	15.фев.11	20,2	56,6	99,70	0,09	997	99,55	99,70	8,30			7,97	1,46		В-	222
ЧТПЗ	3 000	9,50	20.дек.06	18.июн.08	16.июн.10	24,2	48,5	102,31	0,11	39 089 787	102,25	102,40	8,39			9,29	1,76		С+	211
ЯТХ	1 000	12,00	27.окт.06	27.окт.06	24.окт.08	4,2	28,5				100,10	100,30								
финансы																				
Газбанк	750	11,00	21.ноя.06	21.ноя.06	25.ноя.08	5,0	29,5	100,22	0,07	2 406 282	100,00	100,23	10,67		10,35	10,98	0,38		B2	576
Газпромбанк	5 000	7,10	03.авг.06		27.янв.11		56,0			23 026 340	97,35	97,67							Baa1/BB	
Зенит	1 000	8,00	22.сен.06		24.мар.07		9,1				100,00	100,10							B1	
Зенит-2	2 000	8,39	16.авг.06		16.фев.09		32,3	99,60	0,10	996	99,20	99,60		8,74		8,42	2,23			232
Импэксбанк-2	1 000	7,50	20.окт.06	21.апр.07	20.апр.08	10,1	22,2				100,75	100,75							B-/B1	
КИТ Финанс	2 000	10,50	17.дек.06	22.дек.06	18.дек.08	6,1	30,3				100,15	100,32							CCC	
МастерБанк-2	1 000	11,75	24.ноя.06	25.май.07	23.май.08	11,2	23,3				100,00	100,10								
МИА-2	1 000	9,50	08.авг.06	06.фев.07	09.авг.08	7,6	25,9	100,10	0,10	10 010 000	99,85	100,20	9,65		9,22	9,49	0,56			441
МИА-3	1 500	9,40	31.авг.06	30.авг.07	23.фев.12	14,4	69,0				100,00	100,50								
МКБ	500	10,50	26.июл.06		25.апр.07		10,2				100,25	100,35							B1	
ММБ-1	1 000	8,30	15.авг.06		13.фев.07		7,8												BB	
МОИА	1 500	9,00	21.дек.06		21.дек.10		54,7	100,36	0,43	122 916 180	100,00	100,30		9,07		8,97	2,77			254
Пробизнесбанк-2	1 000	10,69	01.ноя.06		29.апр.09		34,7				100,00	100,49								
Росбанк	3 000	9,25	15.авг.06	14.фев.07	15.фев.09	7,9	32,3	101,33	0,12	28 372 400	101,25	101,37	7,21		6,88	9,13	0,61		3-/ruBBB-/Ba3	193
РСХБанк	3 000	7,50	06.сен.06	06.дек.06	04.июн.08	5,5	23,7					101,45							Ba1	
РСХБанк-2	7 000	7,85	23.авг.06		16.фев.11		56,6	99,46	-0,29	290 287 960	99,30	99,60		8,23		7,89	3,62		Ba1	158
РТК Лиз-4	2 250	8,80	10.окт.06		08.апр.08		21,8				100,21	100,39							B-	
РусСтанд-3	2 000	8,40	23.авг.06	01.сен.06	22.авг.07	2,3	14,2	100,20	0,03	1 002 000	100,11	100,20	17,24		16,07	8,38	0,17		B+/ruA+/Ba2	1270
РусСтанд-4	3 000	8,25	01.сен.06		03.мар.08		20,6				99,60								B+/ruA+/Ba2	
РусСтанд-5	5 000	7,60	14.сен.06	15.мар.07	09.сен.10	8,8	51,3												B+/ruA+/Ba2	
РусСтанд-6	6 000	8,10	16.авг.06	23.авг.07	09.фев.11	14,2	56,4												B+/ruA+/Ba2	
ХКФ-2	3 000	8,50	14.ноя.06	15.май.07	11.май.10	10,9	47,3			10 000 000	99,75								B-/Ba3	
ХКФ-3	3 000	8,25	21.сен.06	22.мар.07	16.сен.10	9,1	51,5	99,90	-0,08	38 923 998	99,85	100,00	8,66		8,39	8,26	0,67		B-/Ba3	322



Рынок рублевых облигаций

Выпуск	Объем выпуска, млн. руб.	Купонная ставка, %	Дата			Месяцев до		Цена	Изм.	Торговый объем, руб.	Котировки		Доходность, %				DVO1	Рейтинг	Сред. бл
			купона	оферты	погаш.	оферты	погаш.				покупка	продажа	оферты	погаш.	HPR	текущая			
МУНИЦИПАЛЬНЫЕ ОБЛИГАЦИИ																			
Башкортостан-4	500	8,02	14.сен.06		13.сен.07		14,9											BB/Ba1	
Белг обл-31001	2 000	8,38	16.авг.06		10.ноя.10		53,4	102,01	-0,19	592 685	101,90	102,10							
Волг обл	600	12,00	14.дек.06		11.июн.09		36,1				105,80	106,15							
Волг обл-2	700	5,98	21.дек.06		17.июн.10		48,5				106,75	106,95							
Воронеж обл-2	500	13,00	16.дек.06		18.июн.09		36,4	111,80	-2,04	33 948 282	111,70	113,50		8,00		11,63	2,70		157
Иркут обл	800	10,50	20.июл.06		22.июл.07		13,1				101,26	101,45							B+
Иркут обл-2	1 050	10,00	07.сен.06		07.сен.06		2,5				100,40	100,60							B+
Ирк обл31-1	1 500	10,00	21.сен.06		17.дек.09		42,4	102,41	0,01	798 451	102,20	102,70		8,14		9,76	1,74		186
Ирк обл31-2	900	8,50	25.окт.06		23.окт.08		28,4	100,45	0,34	502 250	100,05	100,45		7,80		8,46	1,19		173
Коми-5	500	14,00	24.сен.06		24.дек.07		18,3												-/Ba3
Коми-6	700	14,00	14.окт.06		14.окт.10		52,5	110,80	-5,18	199 440	115,50	117,70		9,38		12,64	3,53		283
Коми-7	1 000	12,00	23.ноя.06		22.ноя.13		90,3	105,30	0,30	543 348	105,20	106,05		8,42		11,40	5,06		170
Коми-8	1 000	9,00	05.сен.06		03.дек.15		115,0	96,28	0,24	1 926	95,06	97,50		8,30		9,35	5,68		148
Костром обл-4	800	12,00	12.сен.06		11.мар.08		20,9	107,81	2,09	4 851 492	106,12	106,45		6,75		11,13	1,60		66
Красноярск-4	630	12,50	27.июл.06		27.окт.06		4,2	101,55	0,00	1 015 500	101,65	101,90		8,12	7,74	12,31	0,32		333
Крас край-3	3 000	7,00	04.окт.06		01.окт.08		27,7	98,90	-0,07	11 620 750	98,75	99,10		7,54		7,08	1,56		126
Краснод край	605	10,00	14.ноя.06		15.май.07		10,9				102,02	102,35							B+/ruA+
Лен обл-2	800	14,01	13.дек.06		08.дек.10		54,3	124,52	0,61	747 110 000	122,01	124,60		7,59		11,25	4,14		100
Лен обл-3	1 300	13,50	15.дек.06		05.дек.14		102,9				123,00	134,56							B+/ruA+
Москва-37	4 000	10,00	23.сен.06		23.сен.06		3,1												B+/ruA+
Москва-27	4 000	15,00	20.сен.06		20.дек.06		6,0				104,81	105,30							BBB/Baa2
Москва-31	5 000	10,00	20.авг.06		20.май.07		11,0				103,70	104,50							BBB/Baa2
Москва-42	3 000	10,00	13.авг.06		13.авг.07		13,9				103,20	106,50							BBB/Baa2
Москва-40	5 000	10,00	26.июл.06		26.окт.07		16,3					106,45							BBB/Baa2
Москва-43	5 000	10,00	17.авг.06		17.май.08		23,1				102,52	109,00							BBB/Baa2
Москва-29	5 000	10,00	05.дек.06		05.июн.08		23,8	107,01	0,01	126 635 111	107,00	107,25		6,23		9,34	1,84		-2
Москва-36	3 900	10,00	16.дек.06		16.дек.08		30,2	108,80	0,05	47 872	104,01	108,80		6,22		9,19	2,33		-22
Москва-47	5 000	10,00	28.июл.06		28.апр.09		34,7	107,93	4,05	47 143 414	105,01	108,50		6,60		9,27	2,56		16
Москва-41	5 000	10,00	30.июл.06		30.июл.10		49,9				106,01	109,40							BBB/Baa2
Москва-38	5 000	10,00	26.июн.06		26.дек.10		54,9												BBB/Baa2
Москва-39	4 800	10,00	21.июл.06		21.июл.14		98,3	108,68	5,73	77 735 552	108,63	108,75		7,12		9,20	6,08		34
Москва-44	5 000	10,00	24.дек.06		24.июн.15		109,6												BBB/Baa2
Моск обл-3	4 000	11,00	20.авг.06		19.авг.07		14,1				100,00								BB/ruAA/Ba3
Моск обл-4	9 600	11,00	25.июл.06		21.апр.09		34,4	110,50	0,49	40 815 736	109,86	110,40		7,06		9,95	2,57		64
Моск обл-5	12 000	10,00	03.окт.06		30.мар.10		45,9	106,89	-0,11	119 738 685	106,81	107,00		7,44		9,36	2,60		105
Моск обл-6	12 000	9,00	24.окт.06		19.апр.11		58,7	105,91	-0,14	546 382 800	105,80	106,05		7,65		8,50	3,98		100
Нижегор обл-1	1 000	11,80	02.авг.06		01.ноя.06		4,4	101,48	-0,04	20 290 128	101,24	101,55		7,78	7,44	11,63	0,34		297
Нижегор обл-2	2 500	10,24	02.ноя.06		02.ноя.08		28,8	105,40	1,25	6 893 160	103,95	104,30		6,70		9,72	1,55		52
Новосибирск-2	1 500	12,00	06.сен.06		07.дек.06		5,6	101,87	0,00	22 925 100	101,72	101,89		8,02	7,73	11,78	0,43		305
Новосибирск-3	1 000	13,00	12.июл.06		14.июл.09		37,2	112,75	0,00	11 285 117	112,41	112,68		7,76		11,53	2,78		133
Новосиб обл	1 500	13,50	27.июл.06		27.июл.06		1,1	100,69	-0,01	1 006 900	100,05	100,70		6,10	5,93	13,41	0,09		168
Новосиб обл-2	2 000	13,30	31.авг.06		29.ноя.07		17,5	107,54	0,07	12 765 750	107,25	107,80		7,92		12,37	1,33		195
Самар обл-1	1 185	12,00	04.июл.06		04.июл.06		0,4												BB-/ruAA-/Ba2
Самар обл-2	1 500	6,82	14.сен.06		09.сен.10		51,3												BB-/ruAA-/Ba2
Твер Обл-2	600	16,90	24.авг.06		23.ноя.06		5,1	103,53	5,16	4 441 360	103,60	103,90		8,48	8,08	16,32	0,40		357
Твер Обл-3	800	7,95	31.авг.06		30.ноя.08		29,7	100,20	0,10	1 002 000	100,11	100,45		8,09		7,93	2,08		164
Томск	300	12,00	24.авг.06		22.ноя.07		17,2												ruA
Томск обл-1	500	11,00	27.июл.06		27.июл.06		1,1			2 004 500		100,40							ruA
Томск обл-2	600	11,00	13.окт.06		13.окт.07		15,9	104,00	0,20	536 640	103,80	104,25		7,09		10,58	1,22		116
Удмуртия	1 000	8,20	27.июн.06		27.дек.08		30,6												ruA
Уфа-3	400	10,03	18.июл.06		18.июл.06		0,8				100,10	100,25							B+/ruA+
Уфа-4	500	10,03	05.дек.06		03.июн.08		23,7	104,04	-0,05	624 240	104,00	104,14		7,90		9,64	1,76		166
Хаб край-5	700	10,00	05.июл.06		05.окт.06		3,5	100,80	-0,05	1 008 000	100,65	100,90		7,32	6,99	9,92	0,27		263
ХМАО-2	3 000	12,00	26.ноя.06		27.май.08		23,5				100,00								BB/ruAA
Чувашия-2	500	9,00	12.июл.06		13.апр.07		9,8				100,50	101,30							ruA
Чувашия-4	750	12,33	26.сен.06		27.мар.09		33,6	112,45	1,12	3 373 500	110,85	112,45		7,39		10,96	2,56		99
Якутия-3	800	12,00	19.сен.06		17.июн.08		24,2	106,30	-3,10	2 126 000	108,46	108,65		8,80		11,29	1,76		253
Якутия-5	2 000	9,00	20.июл.06		21.апр.07		10,1	99,48	-1,66	198 950	100,90	101,80		9,36	8,92	9,05	0,73		379
Якутия-25006	2 000	10,00	17.авг.06		13.май.10		47,3	107,80	0,32	1 078 000	107,40	107,80		7,50		9,28	2,87		104
Якутия-35001	2 500	7,95	20.июл.06		11.апр.13		82,8			4 842 000	100,60	100,85							ruA
ЯНОА	1 800	11,00	05.авг.06		03.авг.08		25,7	105,59	-0,22	4 225 909	105,02	105,18		7,28		10,42	1,93		90
Яросл обл-3	1 000	12,00	17.ноя.06		17.ноя.06		4,9				101,40	101,90							BB-/ruAA-
Яросл обл-4	1 000	11,00	23.ноя.06		26.май.09		35,6	106,69	-2,21	4 292 339	106,50	107,50		7,96		10,31	2,57		153
Яросл обл-34006	2 000	8,35	24.окт.06		19.апр.11		58,7	98,90	0,30	139 739 876	98,50	98,89		8,13		8,44	2,97		159
ГОСУДАРСТВЕННЫЕ ОБЛИГАЦИИ																			
ОФЗ 45002	2 760	10,00	02.авг.06																

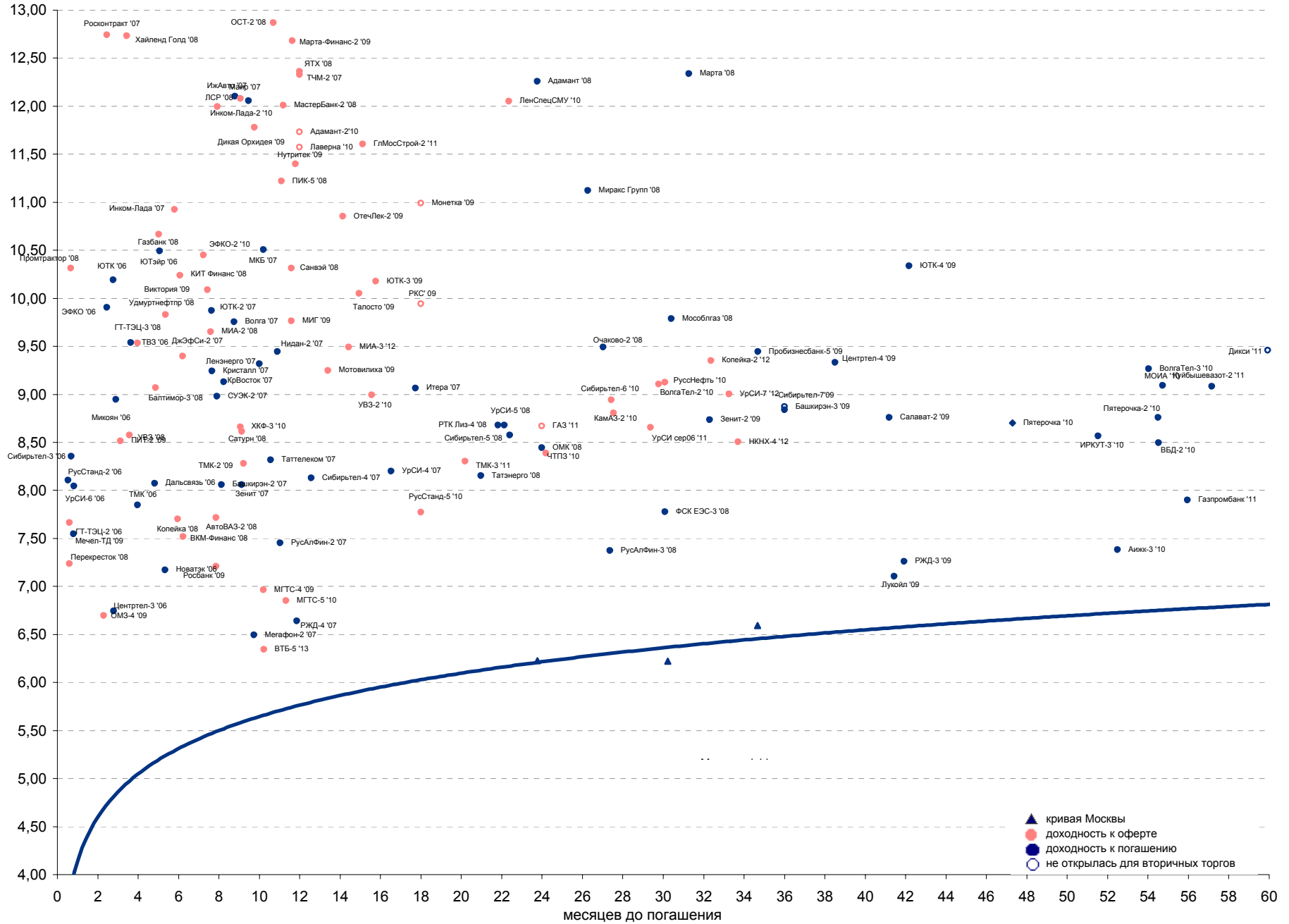


Рынок рублевых облигаций

Выпуск	Объем, тыс. ед.	Купон	Дата погашения	Дата след. Купона	Цена закрытия	Изменение, %	Доходность, %		Спрэд к индикатору, б.п.	Мод. дюрация
							погашения	текущая		
СУВЕРЕННЫЕ ОБЛИГАЦИИ										
Россия '07	\$ 2 400 000	10,00	26.06.2007	26.12.2006	103,76	-0,03	6,04	9,64	68,9	0,94
Россия '10	\$ 2 767 442	8,25	31.03.2010	30.09.2006	103,87	-0,10	7,05	7,94	183,4	3,14
Россия '18	\$ 3 466 671	11,00	24.07.2018	24.07.2006	136,77	-0,43	6,55	8,04	123,0	7,22
Россия '28	\$ 2 500 000	12,75	24.06.2028	24.12.2006	167,71	-0,54	6,78	7,60	145,9	10,13
Россия '30	\$ 18 400 000	5,00	31.03.2030	30.09.2006	105,50	-0,32	6,51	4,74	128,9	7,28
МинФин V	\$ 2 837 000	3,00	14.05.2008	14.05.2007	94,49	0,03	6,20	3,17	84,6	1,74
МинФин VII	\$ 1 750 000	3,00	14.05.2011	14.05.2007	86,50	-0,57	6,30	3,47	110,3	4,30
МинФин VIII	\$ 1 322 000	3,00	14.11.2007	14.11.2006	97,39	-0,01	4,99	3,08	-36,2	1,32
Aries '07	eur 2 000 000	6,18	25.10.2007	25.10.2006	103,90	0,01	3,45	5,95		0,33
Aries '09	eur 1 000 000	7,75	25.10.2009	25.10.2006	111,58	0,01	3,95	6,95	-126,9	2,83
Aries '14	\$ 2 435 500	9,60	25.10.2014	25.10.2006	124,45	-0,12	5,85	7,71	62,6	5,94
МУНИЦИПАЛЬНЫЕ ОБЛИГАЦИИ										
Москва '11	eur 374 000	6,45	12.10.2011	12.10.2006	106,48	-0,42	5,68	6,06	-62,3 / 48,0	4,87
КОРПОРАТИВНЫЕ ОБЛИГАЦИИ										
АЛРОСА '08	\$ 500 000	8,13	06.05.2008	06.11.2006	102,76	-0,31	6,51	7,91	13,0 / 121,9	1,69
АЛРОСА '14	\$ 500 000	8,88	17.11.2014	17.11.2006	108,77	-0,65	7,45	8,16	73,9 / 234,0	5,92
Альфа-Банк '07	\$ 150 000	7,75	09.02.2007	09.08.2006	100,00	-0,37	7,74	7,75	169,5 / 238,4	0,57
Банк Москвы '09	\$ 250 000	8,00	28.09.2009	28.09.2006	101,62	-0,46	7,42	7,87	54,0 / 220,3	2,77
Банк Москвы '10	\$ 300 000	7,38	26.11.2010	26.11.2006	99,50	-0,65	7,51	7,41	52,0 / 229,8	3,68
ВБД '08	\$ 150 000	8,50	21.05.2008	21.11.2006	102,07	-0,02	7,30	8,33	90,5 / 201,0	1,71
ВТБ '08	\$ 550 000	6,88	11.12.2008	11.12.2006	100,79	-0,22	6,52	6,82	-11,0 / 125,9	2,22
ВТБ '11	\$ 450 000	7,50	12.10.2011	12.10.2006	103,14	0,10	6,78	7,27	-22,0 / 158,0	3,58
ВТБ '15	\$ 750 000	6,32	04.02.2015	04.08.2006	97,95	-0,26	6,97	6,45	33,6 / 217,8	3,08
ВТБ '35	\$ 1 000 000	6,25	30.06.2035	30.06.2006	93,65	-1,11	6,75	6,67	-2,9 / 143,0	6,49
Вымпелком '09	\$ 450 000	10,00	16.06.2009	16.12.2006	105,74	-0,16	7,79	9,46	101,3 / 256,0	2,54
Вымпелком '10	\$ 300 000	8,00	11.02.2010	11.08.2006	99,87	-0,11	8,04	8,01	104,8 / 281,0	3,00
Вымпелком '11	\$ 300 000	8,38	22.10.2011	22.10.2006	100,48	-0,19	8,26	8,33	132,9 / 305,6	4,16
Газпром '07	\$ 500 000	9,13	25.04.2007	25.10.2006	102,16	-0,10	6,37	8,93	32,6 / 101,5	0,78
Газпром '09	\$ 700 000	10,50	21.10.2009	21.10.2006	111,72	-0,35	6,50	9,40	-55,2 / 128,2	2,77
Газпром '10	eur 1 000 000	7,80	27.09.2010	27.09.2006	110,24	-0,49	5,05	7,08	-200,5 / -17,1	3,44
Газпром '13	\$ 1 750 000	9,63	01.03.2013	01.09.2006	113,05	-1,15	7,13	8,51	7,6 / 193,4	4,87
Gazstream '13	\$ 646 500	5,63	22.07.2013	22.07.2006	96,89	-0,53	6,17	5,81	-57,6 / 97,7	5,59
Газпром '15	eur 1 000 000	5,88	01.06.2015	01.06.2007	100,52	-0,89	5,80	5,84	-80,3 / 57,8	6,78
Газпром '20	\$ 1 250 000	7,20	01.02.2020	01.08.2006	100,34	-1,03	7,16	7,18	0,0 / 194,1	3,94
Газпром '34	\$ 1 200 000	8,63	28.04.2034	28.10.2006	112,34	-1,26	7,56	7,68	77,5 / 233,6	11,17
Газпромбанк '08	\$ 1 050 000	7,25	30.10.2008	30.10.2006	100,98	-0,41	6,79	7,18	21,2 / 151,9	2,10
Газпромбанк '15	\$ 1 000 000	6,50	23.09.2015	23.09.2006	90,99	-1,31	7,89	7,14	129,0 / 267,1	6,58
Евраз '06	\$ 175 000	8,88	25.09.2006	25.09.2006	100,48	-0,03	6,67	8,83	63,2 / 132,1	0,24
Евраз '09	\$ 300 000	10,88	03.08.2009	03.08.2006	108,05	-0,29	7,89	10,06	111,7 / 266,4	2,52
Евраз '15	\$ 750 000	8,25	10.11.2015	10.11.2006	97,26	-0,49	8,68	8,48	208,0 / 346,1	6,31
Зенит '06	\$ 125 000	9,25	12.06.2006	#VALUE!					#VALUE! / #####	#N/A N.A.
МБРР '08	\$ 150 000	8,63	03.03.2008	03.09.2006	99,72	-0,41	8,80	8,65	250,2 / 349,1	1,49
МДМ-Банк '06	\$ 200 000	9,38	23.09.2006	23.09.2006	100,56	-0,01	6,47	9,32	43,4 / 112,3	0,23
Мегафон '09	\$ 375 000	8,00	10.12.2009	10.12.2006	99,65	-0,47	8,12	8,03	115,1 / 291,4	2,95
ММК '08	\$ 300 000	8,00	21.10.2008	21.10.2006	101,08	-0,57	7,48	7,91	92,4 / 220,8	2,05
МТС '08	\$ 400 000	9,75	30.01.2008	30.07.2006	103,34	-0,26	7,47	9,44	143,0 / 224,9	1,40
МТС '10	\$ 400 000	8,38	14.10.2010	14.10.2006	100,42	-0,43	8,25	8,34	103,7 / 301,7	3,49
МТС '12	\$ 400 000	8,00	28.01.2012	28.07.2006	97,58	-0,56	8,55	8,20	163,6 / 335,4	4,26
НИКойл '07	\$ 150 000	9,00	19.03.2007	19.09.2006	100,46	-0,25	8,30	8,96	225,9 / 294,8	0,67
НОМОС '07	\$ 125 000	9,13	13.02.2007	13.08.2006	100,57	-0,19	8,15	9,07	210,6 / 279,5	0,58
Норникель '09	\$ 500 000	7,13	30.09.2009	30.09.2006	100,03	-0,38	7,11	7,12	20,5 / 188,7	2,81
Петрокоммерц '07	\$ 120 000	9,00	09.02.2007	10.08.2006	100,55	-0,61	8,03	8,95	198,6 / 267,5	0,57
Промсвбанк '06	\$ 200 000	10,25	27.10.2006	27.10.2006	100,92	0,00	7,26	10,16	121,7 / 196,6	0,32
Промстройбанк '08	\$ 300 000	6,88	29.07.2008	29.07.2006	99,45	-0,31	7,16	6,91	69,9 / 194,1	1,86
Промстройбанк '15	\$ 400 000	6,20	29.09.2015	29.09.2006	95,37	0,11	7,49	6,50	49,1 / 213,8	3,60
РБР '08	\$ 170 000	6,50	11.08.2008	11.08.2006	98,48	-0,51	7,28	6,60	80,5 / 206,4	1,89
Росбанк '09	\$ 300 000	9,75	24.09.2009	24.09.2006	103,20	-0,45	8,61	9,45	155,1 / 333,1	1,93
Роснефть '06	\$ 150 000	12,75	20.11.2006	20.11.2006	102,56	0,29	5,98	12,43	-5,9 / 63,0	0,38
РусСтандарт '07	\$ 300 000	8,75	14.04.2007	14.10.2006	100,37	-0,33	8,23	8,72	192,6 / 302,8	0,74
РусСтандарт '08	\$ 300 000	8,13	21.04.2008	21.10.2006	99,37	-0,17	8,50	8,18	214,0 / 320,0	1,63
Сбербанк '15	\$ 1 000 000	6,23	11.02.2015	11.08.2006	96,91	-0,83	7,21	6,43	15,2 / 199,2	3,10
Северсталь '09	\$ 325 000	8,63	24.02.2009	24.08.2006	102,55	-0,31	7,54	8,41	88,3 / 229,2	2,28
Северсталь '14	\$ 375 000	9,25	19.04.2014	19.10.2006	107,43	-0,64	7,95	8,61	119,0 / 273,0	5,50
Сиббакадебанк '08	\$ 175 000	9,75	19.05.2008	19.11.2006	101,17	-0,19	9,05	9,64	267,1 / 375,9	1,68
Сибнефть '07	\$ 400 000	11,50	13.02.2007	13.08.2006	103,01	-0,04	6,46	11,16	42,4 / 111,3	0,58
Сибнефть '09	\$ 500 000	10,75	15.01.2009	15.07.2006	109,48	-0,17	6,64	9,82	59,8 / 128,7	2,14
Синек '15	\$ 250 000	7,70	03.08.2015	03.08.2006	97,22	-0,67	8,14	7,92	126,6 / 291,7	4,62
Система '08	\$ 350 000	10,25	14.04.2008	14.10.2006	103,96	-0,32	7,82	9,86	178,3 / 260,2	1,59
Система '11	\$ 350 000	8,88	28.01.2011	28.07.2006	101,22	-0,42	8,54	8,77	154,4 / 333,6	3,58
ТНК '07	\$ 700 000	11,00	06.11.2007	06.11.2006	105,53	-0,04	6,64	10,42	60,1 / 129,0	1,24
Уралсиб '06	\$ 140 000	8,88	06.07.2006	06.07.2006	100,04	0,00	6,32	8,87	28,2 / 97,1	0,02
ХКФ '08	\$ 150 000	9,13	04.02.2008	04.08.2006	100,30	-0,33	8,91	9,10	265,3 / 360,0	1,41

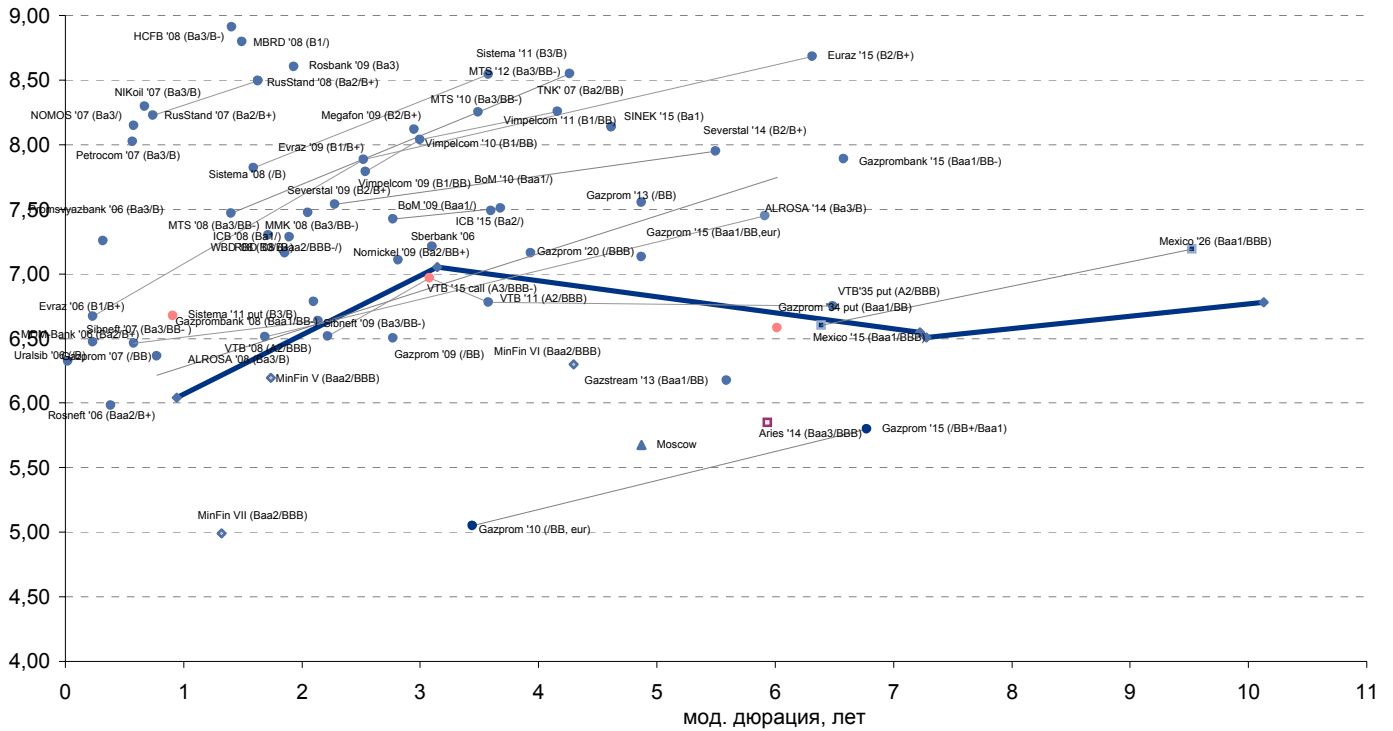


Рынок корпоративных облигаций

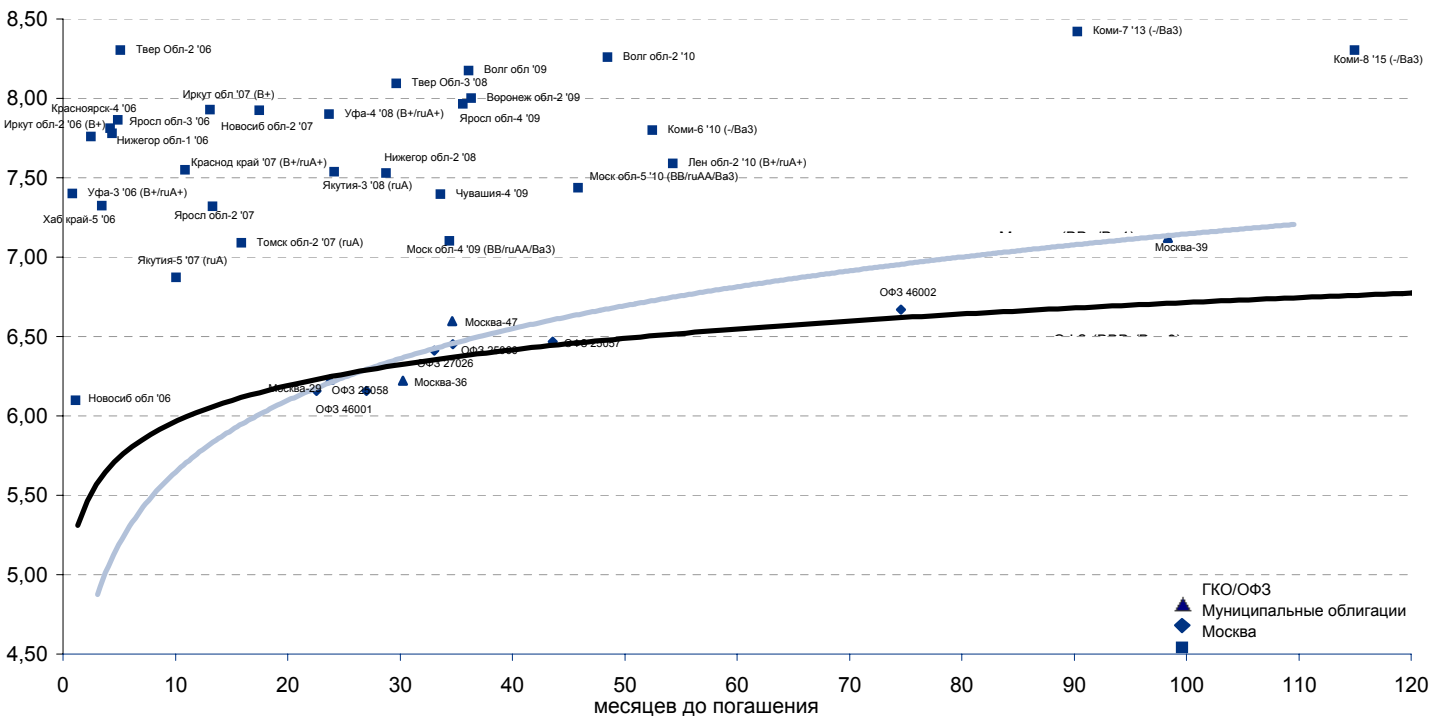




Рынок внешних долгов (по дюрации обязательств)



Рублевые муниципальные облигации



Планируемые размещения

Дата	Выпуск	Организаторы	Объем размещ	Параметры	Оферта
20 июн 06	НОМОС-Банк	НОМОС-Банк	3 000	3 года	?
20 июн 06	Натур-Продукт Инвест	Райффайзенбанк	1 000	3 года	1,5 года
21 июн 06	АИФ	Промсвязьбанк	1 500	3 года	1,5 года
21 июн 06	Мечел-2	Газпромбанк	5 000	7 лет	4 года
21 июн 06	Финансбанк	Дойче Банк	3 500	3 года	1,5 года
22 июн 06	Юнимилк	Райффайзенбанк	2 000	5 лет	3 года
22 июн 06	Глобус-Лизинг Финанс-4	Сбербанк РФ - Северо-Западный банк	500	3 года	-
23 июн 06	Арбат Престиж	ФК Уралсиб	1 500	2 года	-
21 июн 06	ТВЗ-3	Райффайзенбанк, ТранскредитБанк	1 000	4 года	2 года
27 июн 06	Абсолют Банк-2	Абсолют банк	1 000	2 года	1 год
Итого:			20 000		



Бизнес-блок операций с долговыми инструментами

Исполнительный директор, руководитель бизнес-блока

Александр Пугач, apugach@uralsib.ru

Сергей Шемардов, клиентский менеджер, she_sa@uralsib.ru
Елена Довгань, клиентский менеджер, dov_en@uralsib.ru
Анна Карпова, клиентский менеджер, kar_am@uralsib.ru
Татьяна Архипова, клиентский менеджер, tarkhipova@uralsib.ru

Андрей Борисов, трейдер, bor_av@uralsib.ru
Чалов Вячеслав, трейдер, chalovVG@uralsib.ru
Борис Гинзбург, руководитель управления анализа
долговых инструментов, bginzburg@uralsib.ru
Анастасия Залесская, ст. аналитик, zal_av@uralsib.ru

Управление рынков долгового капитала

Руководитель управления

Дмитрий Волков, vda@uralsib.ru

Илья Зимин, директор, zimin@uralsib.ru
Гузель Тимошкина, ст. специалист, tim_gg@uralsib.ru

Дарья Сонюшкина, ст. специалист, son_da@uralsib.ru

Аналитическое управление

Руководитель управления

Петру Вадува, vad_pe@uralsib.ru

Заместитель руководителя управления

Константин Чернышев, che_kb@uralsib.ru

Стратегия

Петру Вадува, руководитель управления, vad_pe@uralsib.ru
Владимир Савов, ст. аналитик, sav_vn@uralsib.ru
Мария Плотникова, аналитик, plo_my@uralsib.ru
Наталья Майорова, аналитик, mai_ng@uralsib.ru

Металлургия/Машиностроение

Вячеслав Смольянинов, ст. аналитик, smo_vb@uralsib.ru
Кирилл Чуйко, аналитик, chu_ks@uralsib.ru

Телекоммуникации

Константин Чернышев, ст. аналитик, che_kb@uralsib.ru
Станислав Юдин, аналитик, yud_sa@uralsib.ru

Нефть и газ / Энергетика

Каюс Рапану, ст. аналитик, rap_ca@uralsib.ru
Алексей Кормщиков, аналитик, kor_an@uralsib.ru
Матвей Тайц, аналитик, tai_ma@uralsib.ru
Анна Юдина, аналитик, udi_an@uralsib.ru

Банки

Владимир Савов, ст. аналитик, sav_vn@uralsib.ru

Потребительский сектор

Марат Ибрагимов, ст. аналитик, ibr_my@uralsib.ru

Экономика России

Владимир Тихомиров, ст. экономист, tih_vi@uralsib.ru

Редактирование/Полиграфия/Перевод

Марк Брэдфорд, ст. редактор (англ. яз.),
bra_ms@uralsib.ru

Кристофер Роуз, редактор (англ. яз.),
ros_ch@uralsib.ru

Юлия Прокопенко, ст. редактор,
pro_ja@uralsib.ru

Андрей Пятигорский, ст. редактор,
pya_ae@uralsib.ru

Юлия Крючкова, переводчик/редактор, kru_jo@uralsib.ru

Интернет / Базы данных

Кирилл Братанич, специалист, bra_kv@uralsib.ru

Настоящий бюллетень предназначен исключительно для информационных целей. Ни при каких обстоятельствах этот бюллетень не должен использоваться или рассматриваться как oferta или предложение делать oferty. Несмотря на то, что данный материал был подготовлен с максимальной тщательностью, УРАЛСИБ не дает никаких прямых или косвенных заверений или гарантий в отношении достоверности и полноты включенной в бюллетень информации. Ни УРАЛСИБ, ни агенты компании или аффилированные лица не несут никакой ответственности за любые прямые или косвенные убытки от использования настоящего бюллетеня или содержащейся в нем информации.

Все права на бюллетень принадлежат ООО «УРАЛСИБ Кэпитал», и содержащаяся в нем информация не может воспроизводиться или распространяться без предварительного письменного разрешения. © УРАЛСИБ 2005